

**«Информатика и информационные и коммуникационные технологии в профессиональной деятельности»
специальности 44.02.01 «Дошкольное образование»
2,6 курс, 24,24(9), 64 (1,2, 3) группы
преподаватель – Герасимова О.Н.**

Тема 4.3. Обучающие компьютерные программы

Практическая работа № 4.3.2 Выполнение работы в обучающих компьютерных программах

Цель работы: научиться отбирать обучающие программы для ДОУ

Оборудование, приборы, аппаратура, материалы: персональный компьютер с выходом в Интернет.

Задание 1. Зайдите по ссылкам на сайт. Выполните задание в графической программе.

<http://www.newart.ru/gal18.htm>

<http://winapps8.ru/fresh-paint-programma-dlya-risovaniya-na-kompyutere/>

<http://iqsha.ru/training/?age=2>

<http://detskieradosti.ru/load/25-1-0-173>

<http://www.xn----7sbahacofadnng0gq4mmd.net/obuchayushhee-video-dlya-detej-2-3-goda/obuchayushhee-video-dlya-detej-2-3-goda>

<http://www.frekenbok-sp.ru/agency/108-program>

<http://www.edsoft.ru/category/dlya-detej>

<http://www.vunderkindiki.ru/proga.html>


<http://www.newart.ru/gal18.htm>

Нарисуйте цветы в горшке и птицы поэтапно шаг за шагом.


Шаг 1. Рисуем горшок. Сначала рисуем обратную трапецию, сверху прямоугольник.






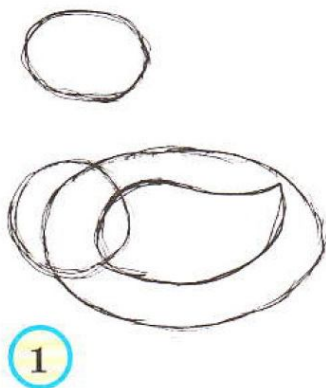
Шаг 2. Теперь рисуем цветок, сначала стебель, потом серединку. потом лепестки.



Шаг 3. По такому же принципу рисуем второй цветок.



Шаг 4. Рисуем листики.



Задание 2. Выполните рисование цветка и птицы в программе Paint.

Задание 3. Проведите сравнение между программами. В какой программе будет удобнее работать детям. Заполните таблицу.

Программа	Недостатки программы	Плюсы программы
Paint		

http://www.newart.ru/gal18.htm		
http://www.newart.ru/gal18.htm		
http://iqsha.ru/training/?age=2		
http://www.vunderkindiki.ru/proga.html		

Отчет должен содержать:

1. Название работы.
2. Цель работы.
3. Задание и его решение в электронном виде.